

Základní integrovaný blok ŠVP: KROK ZA KROKEM PŘÍRODOU

Konkrétní integrovaný blok TVP: PUTOVÁNÍ KAPIČKY KARLIČKY

Pohádka: Putování kapičky Karličky

Vlastní činnosti:

Řízené:

- poslech pohádky
- využití obrazového materiálu: rozhovor
- jednoduché pokusy, skupenství vody, barva vody
- vodní plocha, pevnina: „mapa světa pro děti“
- kresba tuší do mokrého podkladu - pozorování
- vystřihování: mrak, kapky, početní představy 1-6
- seznámení nácvik písně: „Kapy, kapy, kap“
- grafomotorika: vlny, vlnky
- skládání papíru: kelímek

Samostatné:

- omalovánky k tématu: koloběh vody
- rybolov: lovení plátek okurek špejli, vysušení
- zalévání květin ve třídě
- prohlížení knížek: potoky, řeky, rybníky, jezera, moře, oceány
- O. Sekora: „Malované počasí“
- PH: „Mráček“
- Logico - Jaro: procvič si levou ruku

Lidská práva:

MÁŠ PRÁVO SE SDRUŽOVAT S JINÝMI, ANEBO ZŮSTAT SÁM

PLÁČE VODNÍČEK

PLÁČE VODNÍČEK, ŽE MU VYSOHL
RYBNÍČEK,


HLVÍNEK DOKLAPAL, ŠŮSEK FRÁČKU
DOKAPAL.

SAM ZBYL V POUDDÍ, K PŘEHRADE
SE NEHODÍ.

ŠEL SE UTOPIT ABY MĚLY DĚTI
KLID.

31. Barevné deštníky

Vymaluj deštníky pastelkami podle počtu teček.



40. Prší kapky s písmenky


5+

BIO

PSY



Vymaluj kapky se stejnými písmenky určenou barvou. Vymaluj deštník tak, aby se žádná barva neopakovala.



A = červená


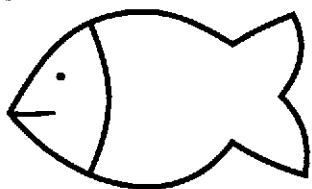

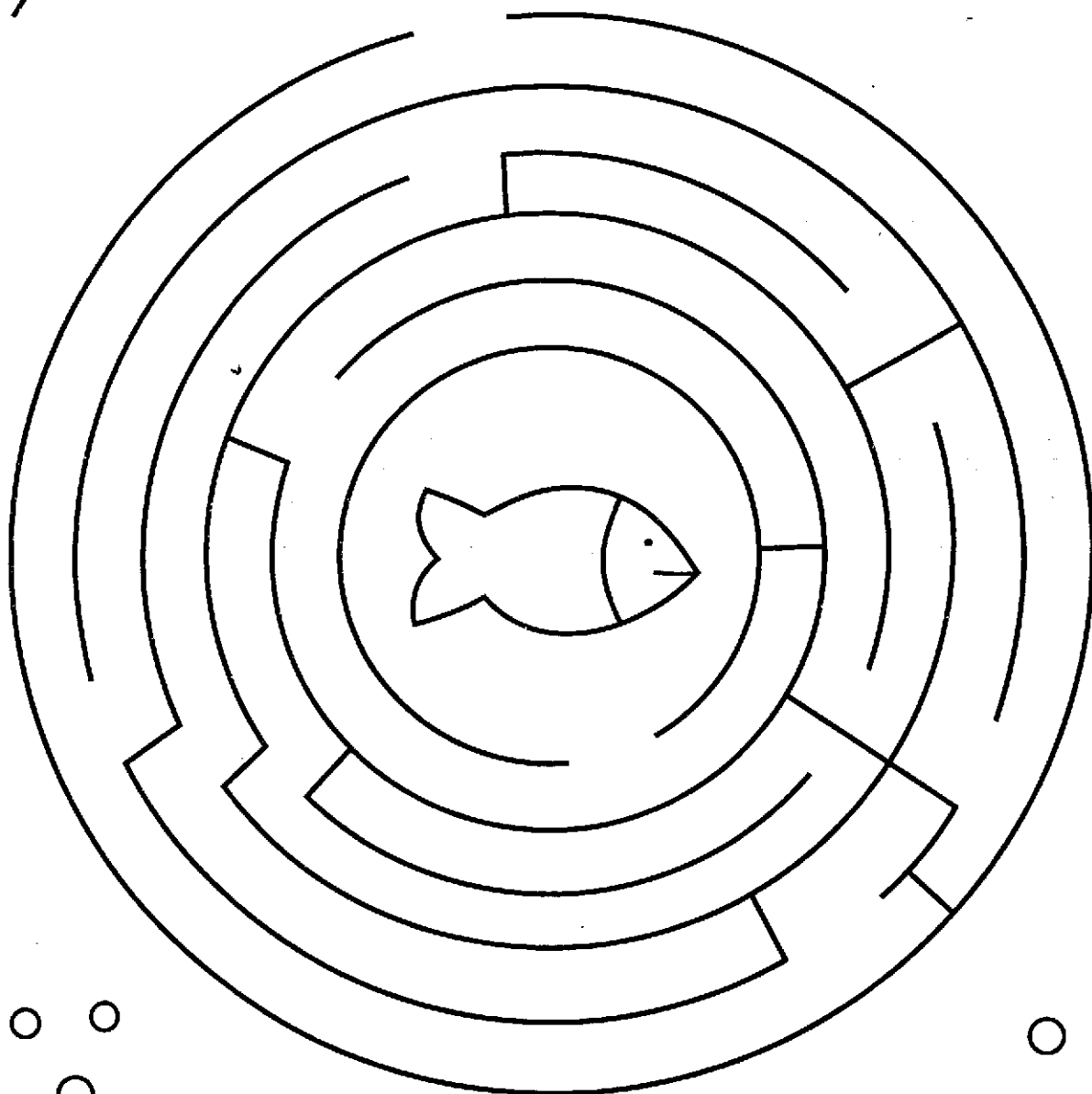

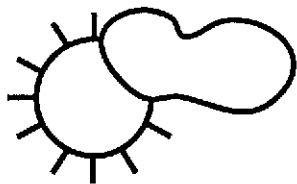
C = zelená

D = modrá

E = žlutá

H = hnědá

J = fialová



KRESLI VLNY VELIKÉ JAKO NA MOŘI A MALÉ JAKO NA RYBNÍKU

