

Základní integrovaný blok ŠVP: CESTA ZA POZNÁNÍM SVĚTA

Konkrétní integrovaný blok TVP: CO MÁM DĚLAT NA ČERVENOU?

Pohádka: O semaforu, který nechtěl cvičit, Jak se auto předhánělo s vlakem

Vlastní činnosti:

Řízené:

- Kdo řídí dopravu? – semafor, policista
- didaktická hra - „Kde se pohybují“-znalost DP, jejich využití, chování v dopravě, co DP pohání, kde odpočívají
- základní dopravní značky – hra, pracovní listy
- nácvik básně - „Když zasvítí červená“
- procvičení znalosti čísel - 150, 155, 158, geometrických tvarů a číselné řady
- reakce na signál STOP – hra- „Na barevná auta“
- Bezpečnostní preventivní program - „JEŽKOVY VOČI“
- didaktická hra - „Co by se stalo, kdyby...“

Samostatné:

- konstruktivní hry-nádraží, garáž, hangár, stavění z kostek na koberci
- prohlížení knih a časopisů s dopravní tematikou
- volné kreslení a modelování
- zpěv písní a básní k tématu
- skládání lodiček, výtvarné zpracování
- PH- „Na barevná autíčka“ – spolupráce dětí

Lidská práva:

MÁŠ PRÁVO CESTOVAT KAM CHCEŠ, A MÁŠ PRÁVO SE KDYKOLIV VRÁTIT.

Auto

Hudba: Václav Bláha
Slova: Miloš Veselý

Vesele

D A D A⁷ D

Tú, tú, tú, au - to už je tu!

D A D A⁷ D

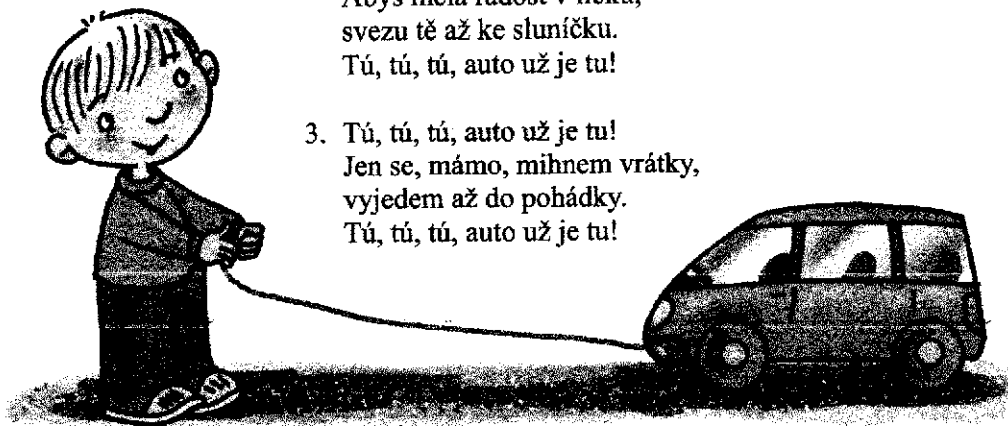
Po - jeď, má - mo, po - jeď s ná - mi, za chví - li jsme za ho - ra - mi.

D A D A⁷ D

Tú, tú, tú, au - to už je tu!

2. Tú, tú, tú, auto už je tu!
Abys měla radost v líčku,
svezu tě až ke sluníčku.
Tú, tú, tú, auto už je tu!

3. Tú, tú, tú, auto už je tu!
Jen se, mámo, mihnem vrátky,
vyjedem až do pohádky.
Tú, tú, tú, auto už je tu!



Pohyb (upraveno podle Evy Jenčkové)

Některé děti představují řidiče, jiné cestující.

1.–4. takt: chůze řidičů po prostoru třídy,

5.–8. takt: nasedání cestujících – dítě, u kterého se řidič zastaví, se jej chytí v pase, autíčka jezdí po prostoru (zpěv všech dětí),

9.–12. takt: chůze autíček.

Řidič si vybere jiného pasažéra a pokračujeme dalšími slokami písně.

Poznámka:

Úvodní část písně (1.–4. takt) mohou zpívat jen děti v autíčkách, či samotní řidiči.

Vlak

Hudba: Václav Bláha

Slova: Miloš Veselý

Zrychlovat

D A D D A D

Je - de, je - de vlak, sy - čí ja - ko drak.

D A D A Hmi Emi Fis

U - li - čni - cky za - hví - zdá, ztra - tí kou - ře mrak.

D A D A D A D

U - li - čni - cky za - hví - zdá, ztra - tí kou - ře mrak.

2. Jede, jede vlak,
letí jako pták.
[: Kola se mu roztočí
až přechází zrak. :]

3. Jede, jede vlak,
zpívá si: Tak, tak!
[: Sedněte si, lidičky,
svezu vám i vak. :]

Ostinato
Klavír, xylofon

Jitka Rutrllová

Poslední takt

To to je - de, to to je - de. Vlak.

Pohyb (Jitka Rutrllová)

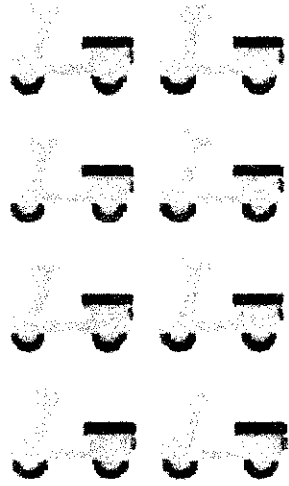
Děti utvoří zástup – vlak. Levou ruku dají na rameno předchozího dítěte, pravou napodobují točení „kola“ parního vlaku. Vlášek se pohybuje chůzí. Na závěr, jako dohru písničky, napodobíme charakteristický zvuk parní mašinky: šššš/šššš/šššš/hu HUÚÚ.

Obměny:

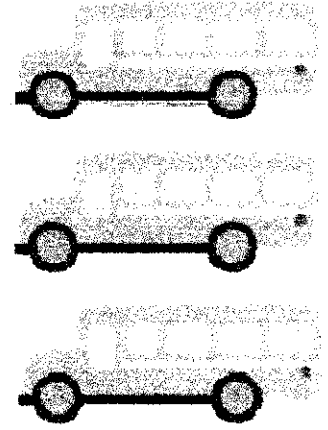
Lze měnit tempo písničky – nákladní vlak, osobní vlak.

Můžeme vytvořit i více vláček.


Dva vláčky (rychlík, nákladní) mohou jet ve stejnou chvíli.




8 5 2




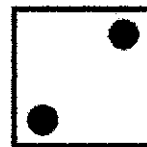






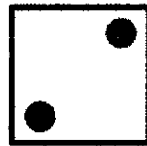




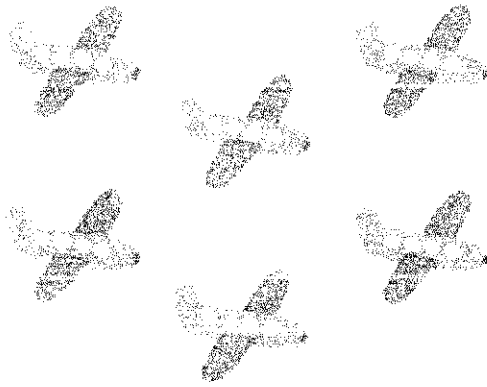
7 3 1



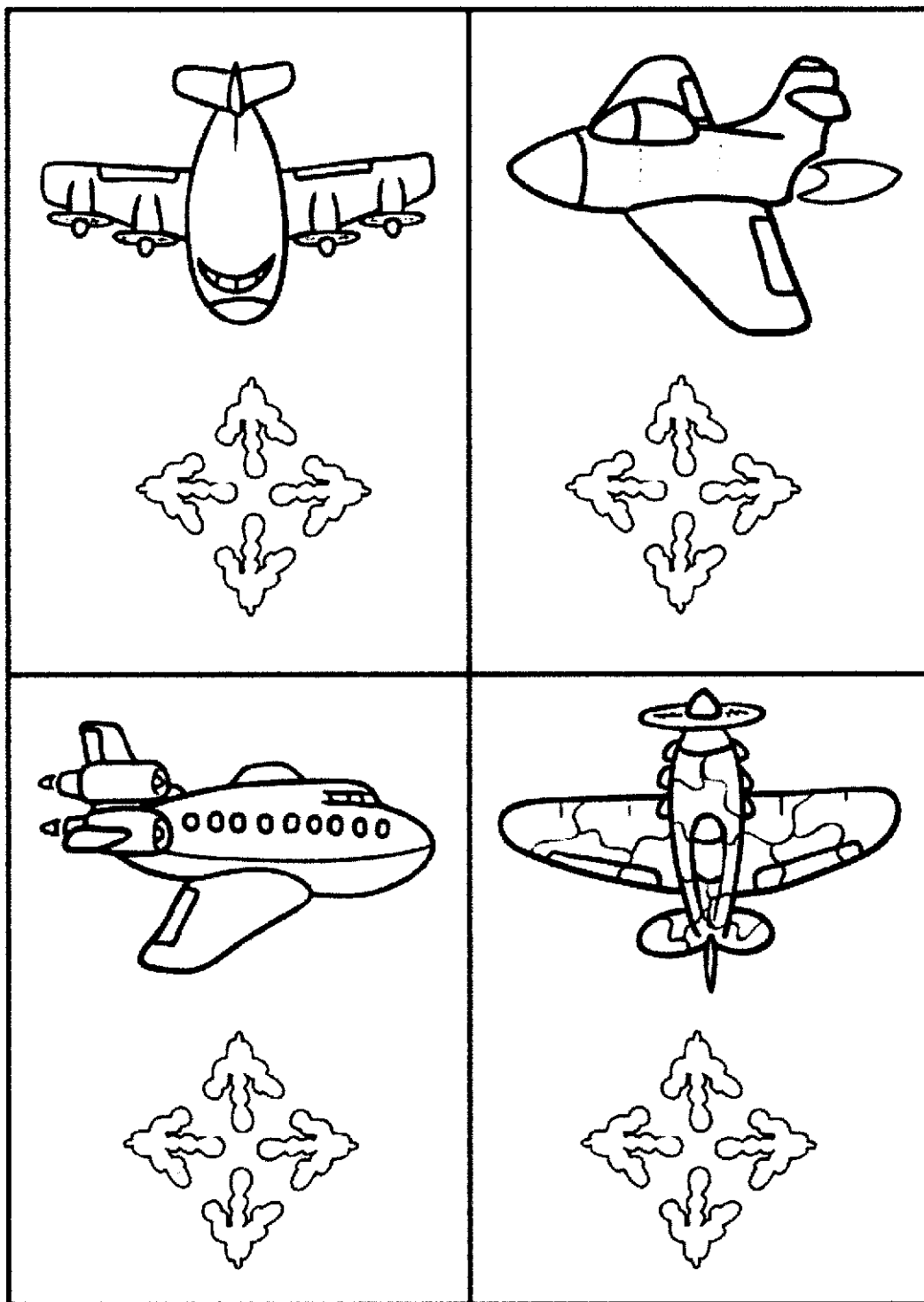
9 4 5







3 6 1




Urči správný směr letadla (doleva, doprava, nahoru, dolů), vybarvi šipku a letadlo.




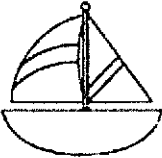



Kde se pohybují dopravní prostředky?


VODA	VZDUCH	KOLEJE	CESTA
			



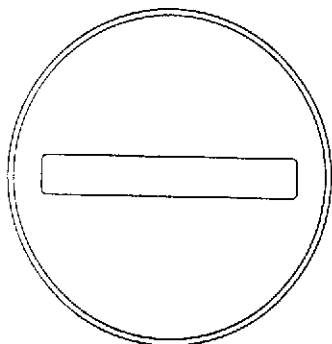
Zaznamenej do tabulky správný počet dopravních prostředků.



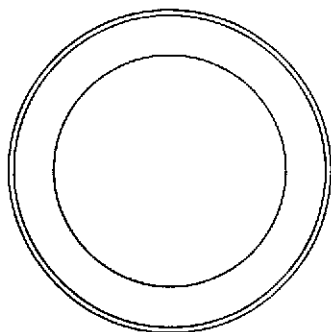
			




ZNÁŠ DOPRAVNÍ ZNAČKY ?




**ZÁKAZ VJEZDU
VŠECH VOZIDEL**




**ZÁKAZ VJEZDU
VŠECH VOZIDEL
V OBOU SMĚRECH**




**STŮJ,
DEJ PŘEDNOST
V JÍZDĚ !**



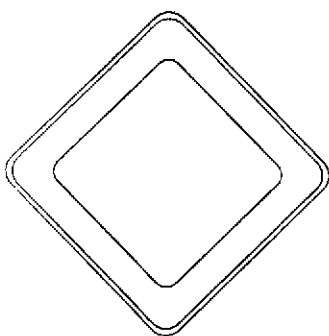
**PŘIKÁZANÝ
SMĚR JÍZDY**



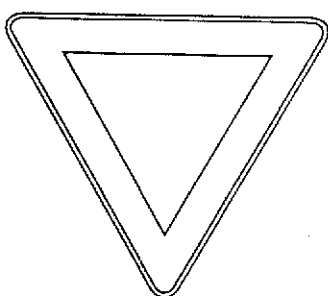
**ZÁKAZ VJEZDU
JÍZDNÍCH KOL**




ZÁKAZ ZASTAVENÍ




**HLAVNÍ
POZEMNÍ KOMUNIKACE**




**DEJ PŘEDNOST
V JÍZDĚ !**



**PŘECHOD
PRO CHODCE**



150



155



POMÁHAJÍ CHRÁNIT
NAŠE BEZPEČÍ